



Lösungen...

Seite 4

Richtige Antworten:

- Ich muss mein Velo beherrschen, bevor ich am Strassenverkehr teilnehme.
- Wenn ich krank bin, fahre ich nicht Velo.
- Ich muss die Pedale treten können, wenn ich auf dem Sattel sitze.
- Schulpflichtige Kinder dürfen mit dem Fahrrad am Strassenverkehr teilnehmen.
- Wer unter Drogeneinfluss steht, darf nicht Rad fahren.
- Das Velo muss meiner Körpergrösse angepasst sein.
- Die Bremshebel müssen mit beiden Händen gut zu bedienen sein.

Seite 5

Richtige Antworten:

1D, 2E, 3H, 4G, 5C, 6A, 7B und 8F

Seite 8




Richtige Antworten:

- Nach einem Unfall, den ich verursacht habe, bezahlt die Haftpflichtversicherung ...
- gar nichts, wenn ich keine gültige Vignette am Velo aufgeklebt habe.
 - die Reparaturen von Schäden, die ich am anderen Fahrzeug verursacht habe.
 - die Arztkosten für Verletzungen, die andere infolge meines Verhaltens erlitten haben.
 - den Ersatz eines Gegenstandes, der beim Unfall kaputt gegangen ist, aber nicht mir gehörte.

Bildergeschichte:

Die Haftpflichtversicherung bezahlt in diesem Fall nur den Schaden am Auto.

Richtige Antworten:**Richtige Antworten:**

- D) Dies ist ein «ungeregelter Fall». Da nichts anderes signalisiert ist, gilt der Rechtsvortritt. Das Auto hat Vortritt gegenüber dem Radfahrer unten. Die Radfahrerin oben hat Vortritt gegenüber dem Auto. Der Radfahrer unten hat Vortritt gegenüber der Radfahrerin oben, da diese abbiegt. Die Strassenbenützer müssen sich untereinander einigen, wer zuerst fährt (Handzeichen geben).

Richtige Antworten:

- 1) A–C–B–D, 2) B–C–A, 3) B–D–A–C, 4) B–C–A–D, 5) C–A–B, 6) B–A

Richtige Antworten:

- 1) Ich fahre, denn der Polizist gibt die Fahrt frei.
- 2) Die Reihenfolge des Vortritts ist: C–B–A.
- 3) Die Reihenfolge des Vortritts ist: B–D–C–A.
- 4) Ich halte an.

Illustrationen unten: Richtige Verhaltensweisen sind 1, 3 und 6

Richtige Antworten:

- Bild 1 (links): Antwort siehe Seite 21
Bild 2 (rechts): Antwort siehe Seite 20

Richtige Antworten:

Aufgabe oben:


Gefahrensignale 4, Vorschriftssignale 9, Hinweissignale 4

Aufgabe Mitte:

- 1 Radstreifen
- 2 Leitlinie
- 3 Ausgeweiteter Radstreifen
- 4 Fussgängerstreifen
- 5 Sicherheitslinie

Aufgabe unten:

siehe rechts ►

**Richtige Antworten:**

Aufgabe oben:

Ins dreieckige Signal gehören:



Ins runde Signal gehören:



Aufgabe unten:

Der richtige Weg ist auf Seite 22 beschrieben.

Das Verkehrszeichen oben heisst «Baustelle», jenes unten «Kein Vortritt» (kombiniert mit «Kreisverkehrsplatz»).

Richtige Antworten:

- A) Text 5, Folgesituation 5
- B) Text 4, Folgesituation 6
- C) Text 1, Folgesituation 2
- D) Text 3, Folgesituation 4
- E) Text 2, Folgesituation 1
- F) Text 6, Folgesituation 3

Studiere auch nochmals die Gefahrensituationen auf Seite 25!

Richtige Antworten:**Beim Velo fahren...**

	Tag	Nacht	Niederschlag	Kälte
... fahre ich immer mit Helm.	x	x	x	x
... trage ich helle, gut sichtbare Kleider.	x	x	x	x
... trage ich Kleider mit Licht reflektierenden Teilen.		x	x	
... trage ich geschlossene Schuhe.	x	x	x	x
... trage ich Handschuhe.				x
... trage ich einen Regenschutz.			x	

Lösungsvorschläge zu den gefährlichen Verhaltensweisen: freihändig fahren, sich ziehen oder stossen lassen, bei Dämmerung und in der Nacht ohne Licht fahren, Kameradinnen oder Kameraden auf dem Velo mitführen, ohne Helm Velo fahren, ein Velo mit schlechten Bremsen fahren, Rotlicht missachten, «Stop» überfahren, an haltenden oder langsam fahrenden Lastwagen vorbei fahren, Gepäck nicht richtig befestigen usw.

Lösungsvorschläge:

Foto A

Alter: Vermutlich jüngere Frau (Junge Erwachsene sind in der Regel aufmerksam, gehen aber oft Risiken ein.)

Aufmerksamkeit: Gut, sie schaut zu mir hin.

Absicht: Die Radfahlerin wird mich wahrscheinlich vorbei fahren lassen und nachher abbiegen. Ich bin trotzdem bereit zu bremsen, denn vielleicht weiss die Frau nicht, dass sie keinen Vortritt hat.

Foto B

Alter: Kleine Kinder, die noch nicht zur Schule gehen (Kinder sind unberechenbar, ihre Verhaltensweisen sind nicht gut voraussehbar.)

Aufmerksamkeit: Die Kinder sind nicht aufmerksam, sie sind ins Spiel vertieft und achten nicht auf den Verkehr.

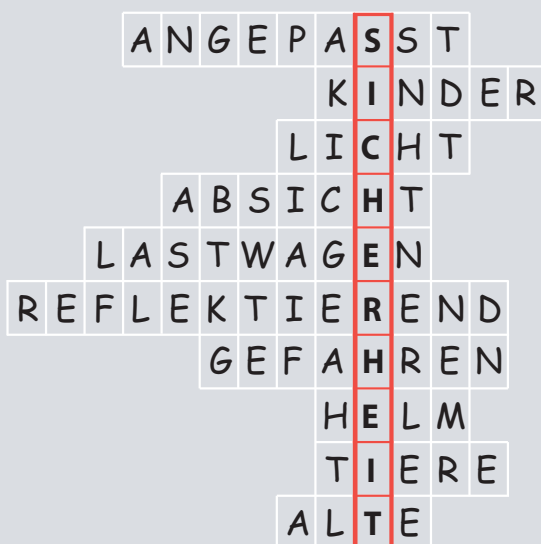
Absicht: Die Kinder möchten mit den Trottinets wahrscheinlich auf die andere Strassenseite fahren. Ich klinge, verlangsame und bremsen wenn nötig, denn die kleinen Kinder kennen die Verkehrsregeln noch nicht, weshalb ich Rücksicht nehme.

Foto C

Alter: Alte Menschen (Sie sehen und hören oft nicht mehr gut und sind langsamer als Junge.)

Aufmerksamkeit: Ungenügend, sie sprechen miteinander.

Absicht: Die Absicht ist nicht klar zu erkennen. Wahrscheinlich werden sie die Strasse überqueren. Ich verlangsame die Fahrt und beobachte sie gut. Wenn ich erkenne, dass sie die Strasse überqueren möchten, halte ich an und lasse ihnen den Vortritt auf dem Fussgängerstreifen.

Lösung:

Meine Geschwindigkeit ist immer so.

Für mich ist ihr Verhalten nicht gut voraussehbar.

Bei schlechtem Wetter und Dunkelheit schalte ich es ein.

3A heisst für mich Alter, Aufmerksamkeit und was noch?

Ich bleibe hinten und fahre nicht an ihnen vorbei.

So sind meine Kleider in der Nacht.

Auch hinter Hecken lauern sie auf mich.

Kluge Köpfe, wozu ich gehöre, tragen ihn.

Auch diese Lebewesen können plötzlich vor mir erscheinen.

Gegenüber diesen Leuten bin ich besonders rücksichtsvoll.